

Forum des 100

LA SUISSE ROMANDE, UNE RÉGION APPRENANTE ?

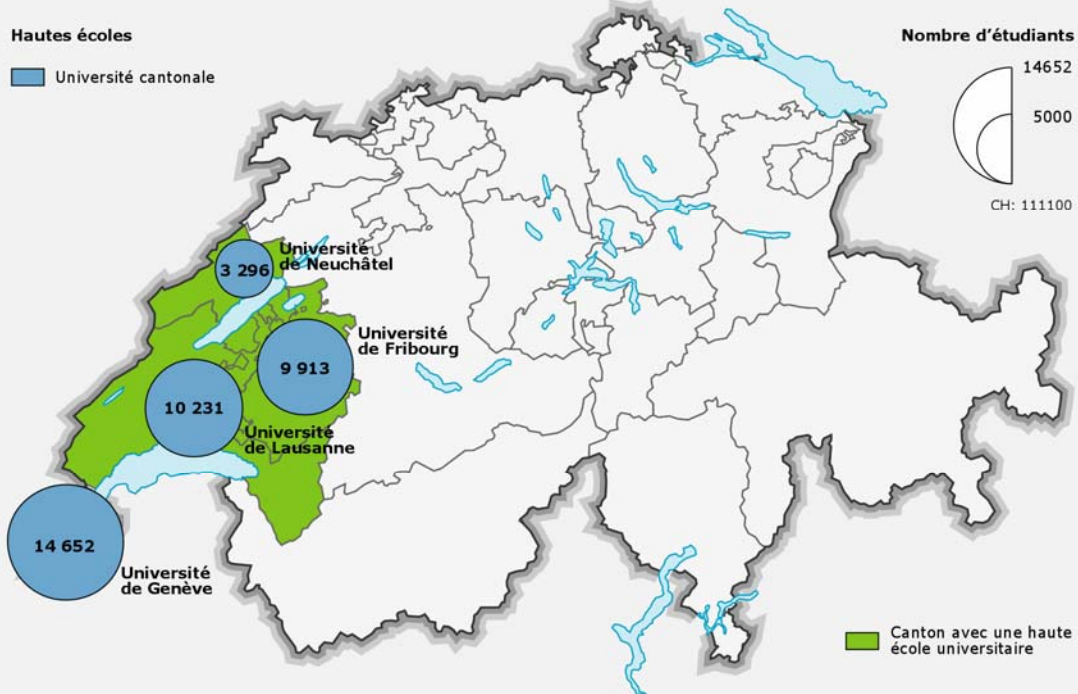
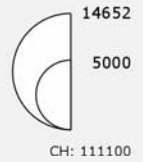
Le système de formation suisse produit-il les talents et les aptitudes nécessaires au retour d'une croissance économique forte?

Situation et taille des hautes écoles en Suisse romande, en 2004

Hautes écoles

Université cantonale

Nombre d'étudiants

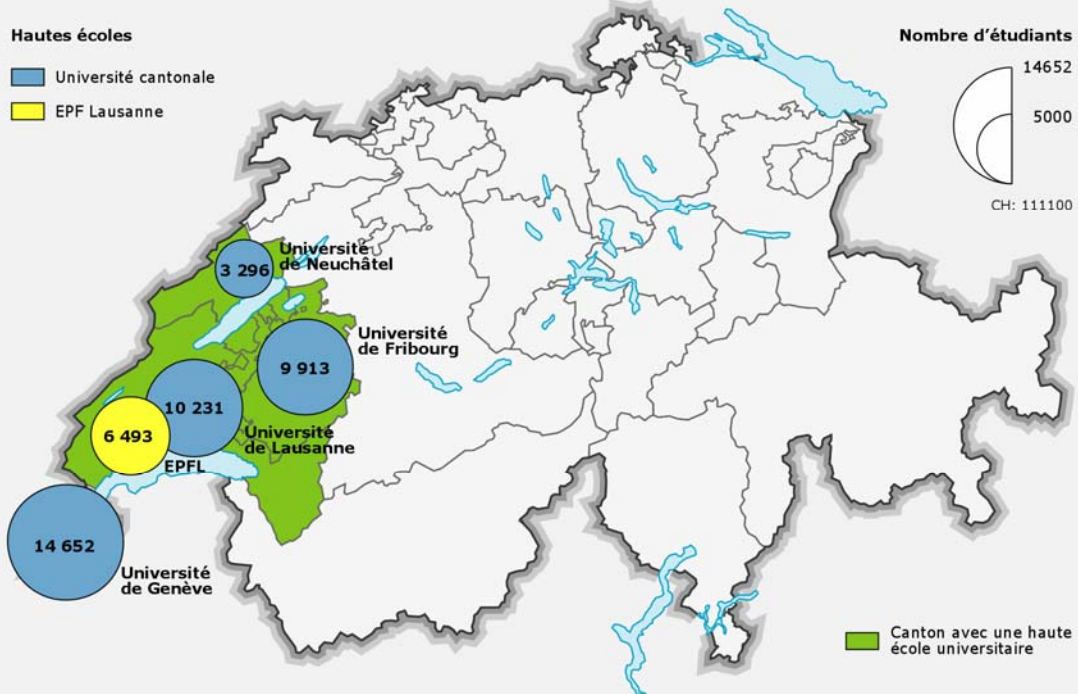
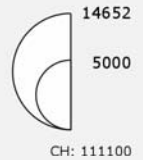


Situation et taille des hautes écoles en Suisse romande, en 2004

Hautes écoles

- Université cantonale
- EPF Lausanne

Nombre d'étudiants

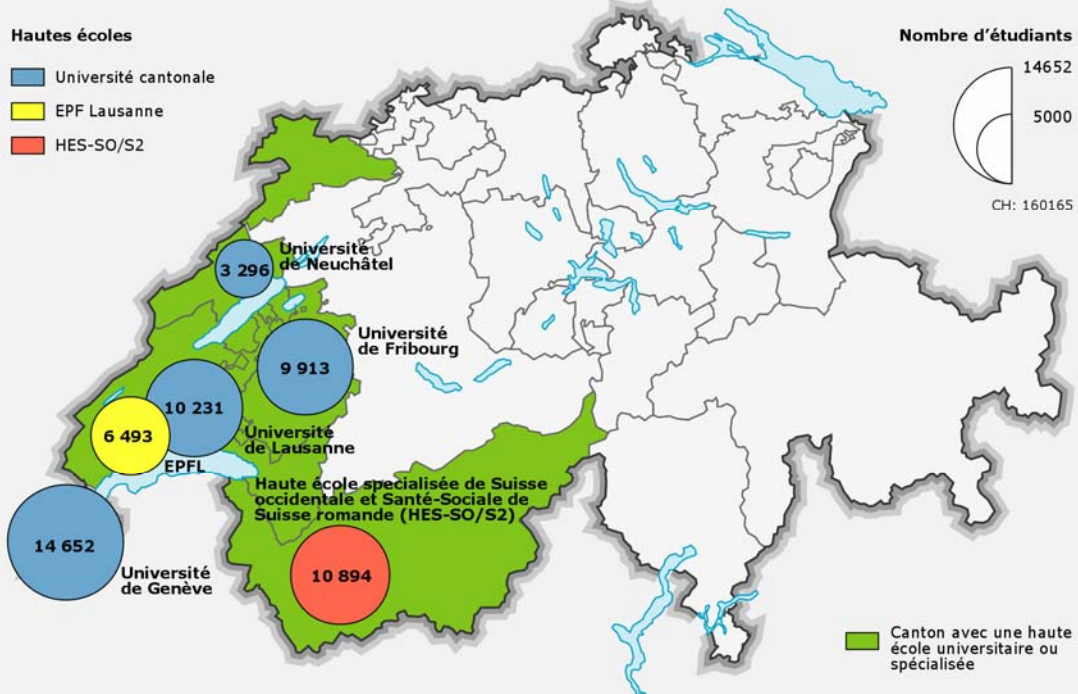
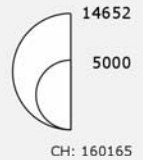


Situation et taille des hautes écoles en Suisse romande, en 2004

Hautes écoles

- Université cantonale
- EPF Lausanne
- HES-SO/S2

Nombre d'étudiants

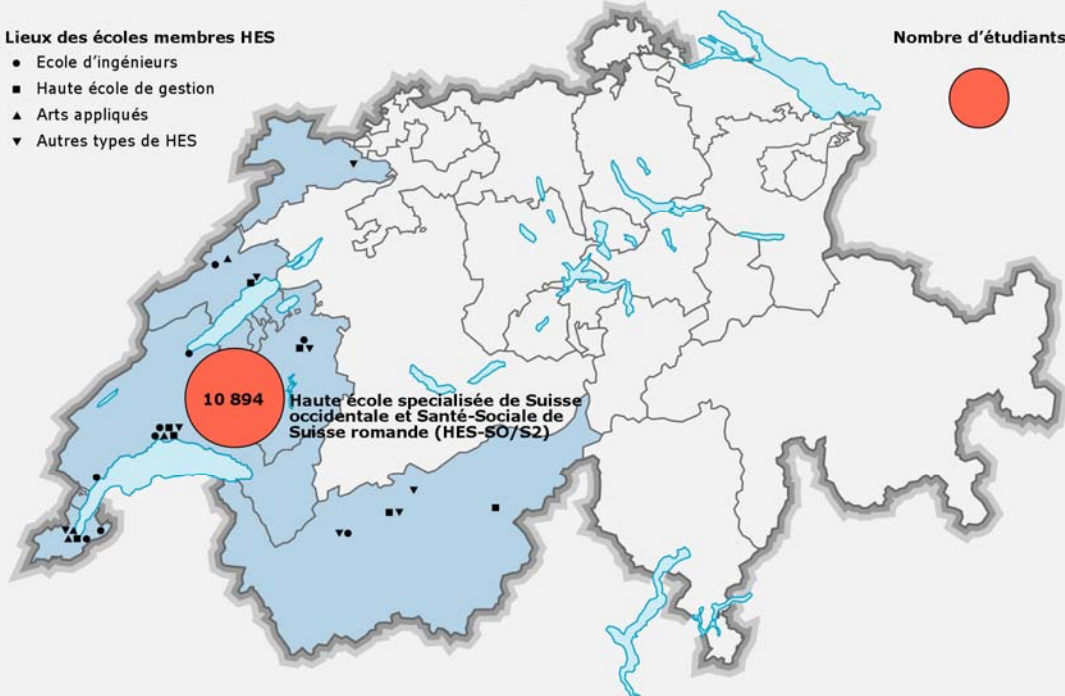


Situation et taille des hautes écoles spécialisées en Suisse romande, en 2004

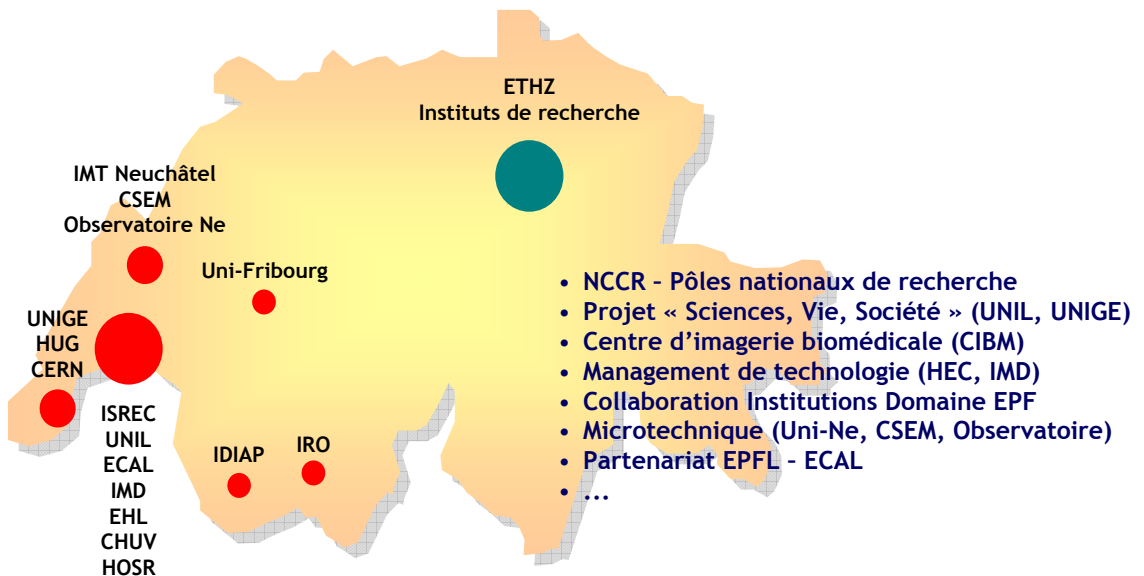
Lieux des écoles membres HES

- Ecole d'ingénieurs
- Haute école de gestion
- ▲ Arts appliqués
- ▼ Autres types de HES

Nombre d'étudiants



Collaborations et partenariats interinstitutionnels



Les EPFs actives dans le transfert de technologie

Nombre de licences octroyées par les Institutions du Domaine des EPF

	1999	2000	2001	2002	2003	Σ 99-03
ETHZ	29	28	29	10	22	118
EPFL	19	34	31	58	76	218
PSI	2	6	7	9	6	30
WSL	0	0	0	1	0	1
EMPA	2	6	6	2	6	22
EAWAG	0	1	0	0	0	1

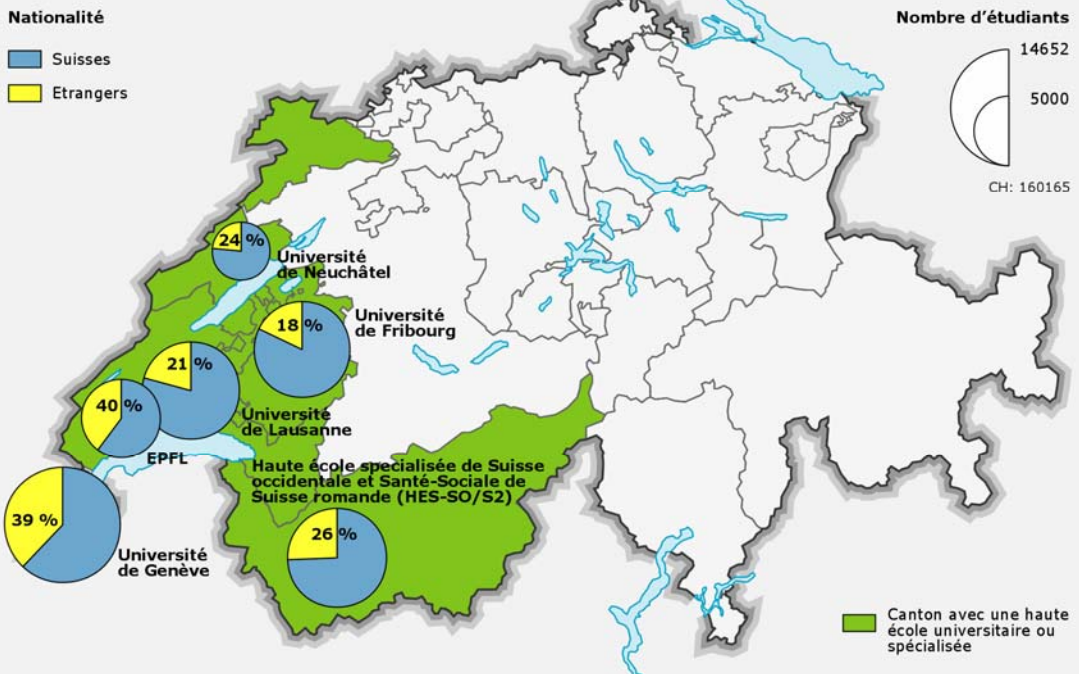
Collaborations EPFL en sciences de la vie



Les EPFs en tant que créatrices d'emplois

<i>nb de spin-offs créées</i>	1998	1999	2000	2001	2002	<i>moy. 98-02</i>
ETHZ	11	16	17	10	10	13
EPFL	12	13	13	12	10	12
MIT Cambridge	19	17	31	29	23	24
Johns-Hopkins	5	7	10	6	3	6
Stanford	9	19	8	6	13	11

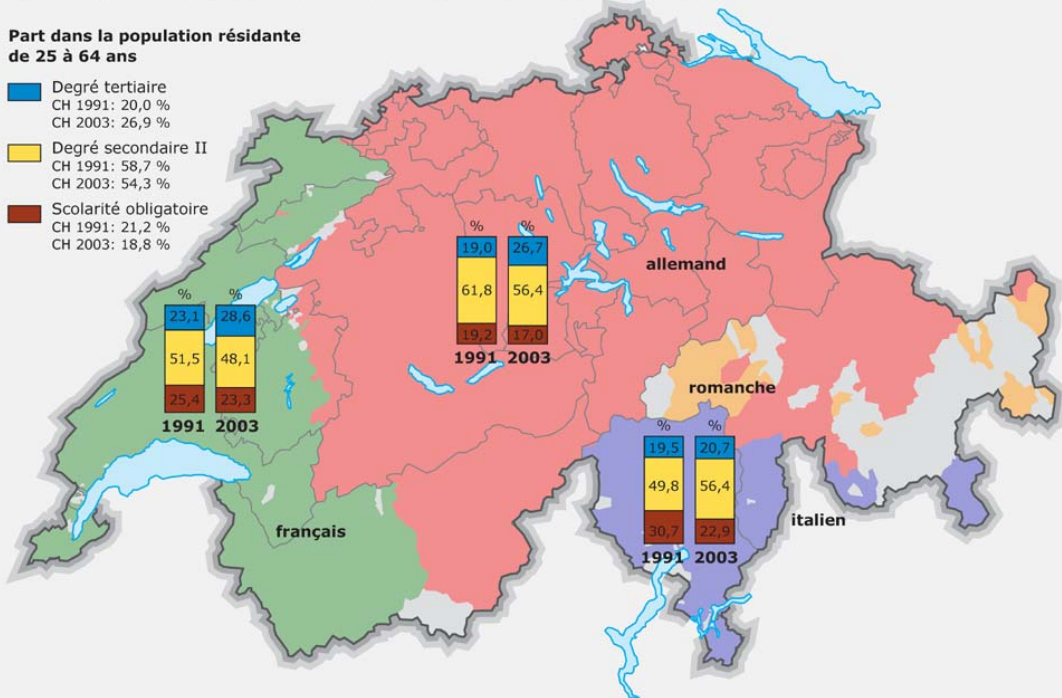
Répartition des étudiants selon la nationalité en Suisse romande, en 2004



Niveau de formation le plus élevé, en 1991 et 2003

Part dans la population résidente de 25 à 64 ans

- Degré tertiaire
CH 1991: 20,0 %
CH 2003: 26,9 %
- Degré secondaire II
CH 1991: 58,7 %
CH 2003: 54,3 %
- Scolarité obligatoire
CH 1991: 21,2 %
CH 2003: 18,8 %



Répartition des emplois selon le secteur d'activité en Suisse romande, en 2001

Emplois

 PME

 Grandes entreprises

Croissance des emplois
entre 1985 et 2001

